

東京青色申告会連合会共済会

JOYFIT App からの入会手順

STEP 1 アプリのダウンロード

お手持ちのスマホから QR コードを読ませ JOYFIT App をダウンロードします



App Store
からダウンロード
IOSはこちらから



Google Play
で手に入れよう
Androidはこちらから

STEP 2 プロモーションコードの入力

「アプリで入会」をタップして「プロモーションコード入力」画面からプロモーションコードを入力します



プロモーションコード

／ 入会金・事務手数料 無料 ／

スポーツクラブ
JOYFIT.
24時間営業フィットネスジム
JOYFIT. 24

法人割引価格
月額 6,578円 (税込)

プロモーションコード
6586-9080-5038

女性専用 浴岩ヨガ
JOYFIT. YOGA

法人割引価格
月額 9,878円 (税込)

プロモーションコード
1516-9060-0037

※全国のJOYFIT24ジムも利用できます

注意 一般会員から法人会員への切替は、1度一般会員の退会後に改めて法人会員として登録いただく必要があります

STEP 3 会員 ID の入力 (青色申告会の会員番号)

「会員数 ID」入力欄は、ご所属のされている青色申告会の「青色申告会コード」と、ご自身の「青色申告会 会員番号」を入力します



会員 ID コード

半角数字 2 ケタ + 半角ハイフン + 半角数字 7 ケタ

00-0000000

※ 半角ハイフンを忘れずに入力してください

「青色申告会コード」2 ケタ
「青色申告会 会員番号」7 ケタ

入力例

麹町 青色申告会所属 会員番号「35」の場合


01-0000035

ご所属の青色申告会コード


- 01 麹町・02 神田・03 日本橋・04 京橋・05 芝・06 麻布・07 四谷・08 新宿
- 09 小石川・10 本郷・11 上野・12 浅草・13 品川・14 荏原・15 大森・16 雪谷
- 17 蒲田・18 世田谷・19 北沢・20 玉川・21 めぐろ・22 渋谷・23 中野・24 杉並
- 25 荻窪・26 板橋・27 練馬東・46 練馬西・28 豊島・29 王子・30 荒川・31 足立
- 32 西新井・33 本所・34 向島・35 葛飾・36 えどがわ・37 江東西・38 江東東
- 39 立川・40 八王子・47 日野・45 町田・41 青梅・42 武蔵野・43 東村山・44 武蔵府中

STEP 4 その他入力事項


顔写真撮影



アンケート入力



入力完了画面



注意

アンケートが未回答のままだと正常に入会処理が行われません必ずアンケート回答をお願いします

全ての手続き入力が完了すると「入会完了画面」が表示されますまた、登録いただいたメールアドレス宛に案内メールが届きます

お問い合わせ

担当者より順次お返事いたします。連絡先の電話番号も一緒にメール内にご記載ください。

・アプリ登録方法について

・青色申告会の会員番号についてのみ

▶ 株式会社ヤマウチ g_ygc_houjin@okamoto-group.co.jp

▶ ご所属の青色申告会へご確認ください